

Звіт
про виконання паспорта бюджетної програми місцевого бюджету за 2019 рік

1.	0800000 (КТПКВК МБ)	Управління соціального захисту населення Старобільської районної державної адміністрації Луганської області (найменування головного розпорядника)
2.	0810000 (КТПКВК МБ)	Управління соціального захисту населення Старобільської районної державної адміністрації Луганської області (найменування відповідального виконавця)
3.	0812152 763 (КТПКВК МБ) (КФКВК)	Інші програми та заходи у сфері охорони здоров'я (найменування бюджетної програми)
4.	Видатки (надані кредити) за бюджетною програмою:	

(грн)

Затверджено у паспорті бюджетної програми			Касові видатки (надані кредити)			Відхилення		
загальний фонд	спеціальний фонд	усього	загальний фонд	спеціальний фонд	усього	загальний фонд	спеціальний фонд	усього
1	2	3	4	5	6	7	8	9
100000	0	100000	71661	0	71661	-28339	0	-28339

5. Напрями використання бюджетних коштів:

(грн)

N з/п	Напрями використання бюджетних коштів	Затверджено у паспорті бюджетної програми			Касові видатки (надані кредити)			Відхилення		
		загальний фонд	спеціальний фонд	усього	загальний фонд	спеціальний фонд	усього	загальний фонд	спеціальний фонд	усього
1	2	3	4	5	6	7	8	9	10	11
1	Інші програми та заходи у сфері охорони здоров'я. Виділення коштів на зубопротезування	100000	0	100000	71661	0	71661	-28339	0	-28339
	Усього	100000	0	100000	71661	0	71661	-28339	0	-28339

Пояснення щодо причин відхилення між касовими видатками (наданими кредитами) та затвердженими у паспорті бюджетної програми. Відхилення склалося у зв'язку з тим, що менша кількість пільговиків скористалась послугою безоплатного зубопротезування.

6.


Найменування місцевої / регіональної програми	Затверджено у паспорті бюджетної			Касові видатки (надані кредити)			Відхилення		
	загальний фонд	спеціальний фонд	усього	загальний фонд	спеціальний фонд	усього	загальний фонд	спеціальний фонд	усього
1	2	3	4	5	6	7	8	9	10
Комплексна районна програма соціального захисту ветеранів війни, праці, військової служби, воїнів-інтернаціоналістів, пенсіонерів та громадян похилого віку на 2016-2020 роки	100000	0	100000	71661	0	71661	-28339	0	-28339
Усього	100000	0	100000	71661	0	71661	-28339	0	-28339

Пояснення щодо причин відхилення між касовими видатками (наданими кредитами) та затвердженими у паспорті бюджетної програми. Відхилення склалося у зв'язку з тим, що менша кількість пільговиків скористалась послугою безоплатного зубопротезування.

7. Результативні показники бюджетної програми та аналіз їх виконання:


N з/п	Показники	Одиниця виміру	Джерело інформації	Затверджено у паспорті бюджетної програми			Фактичні результативні показники, досягнуті за рахунок касових видатків (наданих кредитів)			Відхилення		
				загальний фонд	спеціальн ий фонд	усього	загальний фонд	спеціальни й фонд	усього	загальний фонд	спеціальн ий фонд	усього
1	2	3	4	5	6	7	8	9	10	11	12	13
1	затрат											
	кількість осіб, що мають право на зубопротезування	грн.	Кошторис на 2019 рік, звіт за 2019 рік	100000	0	100000	71661	0	71661	-28339	0	-28339
Пояснення щодо причин розбіжностей між затвердженими та досягнутими результативними показниками. Відхилення склалося у зв'язку з тим, що у жовтні-грудні не працювали термінали з продажу квитків на проїзд.												
2	продукту											
	кількість осіб, що мають право на зубопротезування	осіб	КУ "Старобільське РТМО"	142	0	142	45	0	45	-97	0	-97
Пояснення щодо причин відхилення між касовими видатками (наданими кредитами) та затвердженими у паспорті бюджетної програми. Відхилення склалося у зв'язку з тим, що менша кількість пільговиків скористалась послугою безоплатного зубопротезування.												
3	ефективності											
	середній розмір витрат на одну особу, що має право на зубопротезування	грн.	КУ "Старобільське РТМО"	704	0	704	1592	0	1592	-888	0	-888
Пояснення щодо причин відхилення між касовими видатками (наданими кредитами) та затвердженими у паспорті бюджетної програми. Відхилення склалося у зв'язку з тим, що менша кількість пільговиків скористалась послугою безоплатного зубопротезування.												
4	якості											
	рівень забезпечення виділених коштів на зубопротезування	%	розрахунково (відношення обсягу наданих пільг до кількості осіб)	100	0	100	100	0	100	0	0	0
Пояснення щодо причин розбіжностей між затвердженими та досягнутими результативними показниками. Відхилень немає.												
Пояснення щодо причин відхилення між касовими видатками (наданими кредитами) та затвердженими у паспорті бюджетної програми. Відхилення склалося у зв'язку з тим, що менша кількість пільговиків скористалась послугою безоплатного зубопротезування.												

Начальник Управління соціального захисту населення Старобільської районної державної адміністрації
Луганської області


(підпис)

О. Дук
(ініціали та прізвище)

Заступник начальника Управління-начальник відділу бухгалтерського обліку та звітності-головний
бухгалтер


(підпис)

В. Григоренко
(ініціали та прізвище)

Звіт
про виконання паспорта бюджетної програми місцевого бюджету за 2019 рік

- | | | |
|----|------------------------------------------------------------------------|----------------------------------------------------------------------------------------------------------------------------------------------------------------|
| 1. | <u>0800000</u>
(КТПКВК МБ) | <u>Управління соціального захисту населення Старобільської районної державної адміністрації Луганської області</u>
(найменування головного розпорядника) |
| 2. | <u>0810000</u>
(КТПКВК МБ) | <u>Управління соціального захисту населення Старобільської районної державної адміністрації Луганської області</u>
(найменування відповідального виконавця) |
| 3. | <u>0813031</u> <u>1030</u>
(КТПКВК МБ) (КФКВК) | <u>Надання інших пільг окремим категоріям громадян відповідно до законодавства</u>
(найменування бюджетної програми) |
| 4. | Видатки (надані кредити) за бюджетною програмою: | |

(грн)

Затверджено у паспорті бюджетної програми			Касові видатки (надані кредити)			Відхилення		
загальний фонд	спеціальний фонд	усього	загальний фонд	спеціальний фонд	усього	загальний фонд	спеціальний фонд	усього
1	2	3	4	5	6	7	8	9
307410	0	307410	296533	0	296533	-10877	0	-10877

5. Напрями використання бюджетних коштів:


N з/п	Напрями використання бюджетних коштів	Затверджено у паспорті бюджетної програми			Касові видатки (надані кредити)			Відхилення		
		загальний фонд	спеціальний фонд	усього	загальний фонд	спеціальний фонд	усього	загальний фонд	спеціальний фонд	усього
1	2	3	4	5	6	7	8	9	10	11
1	Забезпечення санаторно-курортним лікуванням ветеранів війни, особам, на яких поширюється чинність Закону України "Про статус ветеранів війни, гарантії їх соціального захисту" відповідно законодавства	189020	0	189020	186880	0	186880	-2140	0	-2140

7. Результативні показники бюджетної програми та аналіз їх виконання:

N з/п	Показники	Одиниця виміру	Джерело інформації	Затверджено у паспорті бюджетної програми			Фактичні результативні показники, досягнуті за рахунок касових видатків (наданих кредитів)			Відхилення		
				загальний фонд	спеціальний фонд	усього	загальний фонд	спеціальний фонд	усього	загальний фонд	спеціальний фонд	усього
1	2	3	4	5	6	7	8	9	10	11	12	13
1	затрат											
1.1	обсяг видатків на забезпечення санаторно-курортним лікуванням	грн.	Кошторис на 2019 рік, звіт за 2019 рік	189020	0	189020	186880	0	186880	-2140	0	-2140
1.2	обсяг видатків на компенсацію проїзду на залізничному транспорті	грн.	Кошторис на 2019 рік, звіт за 2019 рік	118390	0	118390	109653	0	109653	-2140	0	-2140
Пояснення щодо причин розбіжностей між затвердженими та досягнутими результативними показниками. Відхилення склалося у зв'язку з тим, що менша кількість пільговиків скористалась послугою проїзду на залізничному транспорті міжміського сполучення.												
2	продукту											
-2.1	кількість отримувачів путівок на санаторно-курортне лікування	осіб	книга обліку на отримання санаторно-курортних путівок 9заяви на 2019 рік)	26	0	26	26	0	26	0	0	0
2.2	кількість осіб, які мають право на пільговий проїзд на залізничному транспорті міжміського сполучення	осіб	книга обліку на отримання санаторно-курортних путівок 9заяви на 2019 рік)	240	0	240	200	0	200	-40	0	-40
Пояснення щодо причин розбіжностей між затвердженими та досягнутими результативними показниками. Відхилення склалося у зв'язку з тим, що більша кількість пільговиків скористалась послугою проїзду на залізничному транспорті міжміського сполучення.												
3	ефективності											
3.1	середня вартість санаторно-курортного лікування	грн.	розрахунково (відношення обсягу наданих пільг до кількості осіб)	7270	0	7270	7188	0	7188	-82	0	-82

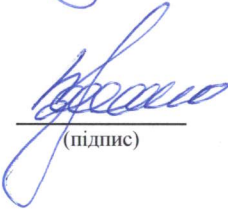
3.2	середній розмір витратна проїзд у міжміському сполученні	грн.	розрахунково (відношення обсягу наданих пільг до кількості осіб)	493	0	493	340	0	340	-153	0	-153
Пояснення щодо причин розбіжностей між затвердженими та досягнутими результативними показниками. Відхилення склалося у зв'язку з тим, що менша кількість пільговиків скористалась послугою проїзду на залізничному транспорті міжміського сполучення.												
4	якості											
4.1	частка пільговиків, які отримали санаторно-курортне лікування	%	розрахунково (відношення обсягу наданих пільг до кількості осіб)	100	0	100	100	0	100	0	0	0
4.2	частка пільговиків, які отримали компенсацію витрат на проїзд	%	розрахунково (відношення обсягу наданих пільг до кількості осіб)	100	0	100	100	0	100	0	0	0
Пояснення щодо причин розбіжностей між затвердженими та досягнутими результативними показниками. Відхилень немає.												
Аналіз стану виконання результативних показників. Відхилення склалося у зв'язку з тим, що менша кількість пільговиків скористалась послугою пільгового проїзду на залізничному транспорті міжміського сполучення.												

Начальник Управління соціального захисту населення Старобільської районної державної адміністрації
Луганської області


(підпис)

О. Дук
(ініціали та прізвище)

Заступник начальника Управління-начальник відділу бухгалтерського обліку та звітності-головний бухгалтер


(підпис)

В. Григоренко
(ініціали та прізвище)

Звіт
про виконання паспорта бюджетної програми місцевого бюджету за 2019 рік

1.	<u>0800000</u> (КТПКВК МБ)	<u>Управління соціального захисту населення Старобільської районної державної адміністрації Луганської області</u> (найменування головного розпорядника)
2.	<u>0810000</u> (КТПКВК МБ)	<u>Управління соціального захисту населення Старобільської районної державної адміністрації Луганської області</u> (найменування відповідального виконавця)
3.	<u>0813032</u> <u>1070</u> (КТПКВК МБ) (КФКВК)	<u>Надання пільг окремим категоріям громадян з оплати послуг зв'язку</u> (найменування бюджетної програми)

4. Видатки (надані кредити) за бюджетною програмою:

(грн)

Затверджено у паспорті бюджетної програми			Касові видатки (надані кредити)			Відхилення		
загальний фонд	спеціальний фонд	усього	загальний фонд	спеціальний фонд	усього	загальний фонд	спеціальний фонд	усього
1	2	3	4	5	6	7	8	9
95200	0	95200	81948	0	81948	-13252	0	-13252

5. Напрями використання бюджетних коштів:

(грн)

N з/п	Напрями використання бюджетних коштів	Затверджено у паспорті бюджетної програми			Касові видатки (надані кредити)			Відхилення		
		загальний фонд	спеціальний фонд	усього	загальний фонд	спеціальний фонд	усього	загальний фонд	спеціальний фонд	усього
1	2	3	4	5	6	7	8	9	10	11
1	Надання пільг окремим категоріям громадян з оплати послуг зв'язку	95200	0	95200	81948	0	81948	-13252	0	-13252
	Усього	95200	0	95200	81948	0	81948	-13252	0	-13252

Пояснення щодо причин відхилення між касовими видатками (наданими кредитами) та затвердженими у паспорті бюджетної програми. Відхилення склалося у зв'язку з тим, що менша кількість пільговиків скористалась послугою оплати зв'язку

6.

Найменування місцевої / регіональної програми	Затверджено у паспорті бюджетної			Касові видатки (надані кредити)			Відхилення		
	загальний фонд	спеціальний фонд	усього	загальний фонд	спеціальний фонд	усього	загальний фонд	спеціальний фонд	усього
1	2	3	4	5	6	7	8	9	10
Комплексна районна програма соціального захисту ветеранів війни, праці, військової служби, воїнів-інтернаціоналістів, пенсіонерів та громадян похилого віку на 2016-2020 роки	84760	0	84760	74093	0	74093	-10667	0	-10667
Комплексна районна програма соціального захисту громадян, які постраждали внаслідок Чорнобильської катастрофи на 2016-2020 роки	7440	0	7440	5947	0	5947	-1493	0	-1493
Комплексна районна програма соціального захисту і реабілітації осіб з обмеженими фізичними можливостями на 2016-2020 роки	3000	0	3000	1908	0	1908	-1092	0	-1092
Усього	95200	0	95200	81948	0	81948	-13252	0	-13252

Пояснення щодо причин відхилення між касовими видатками (наданими кредитами) та затвердженими у паспорті бюджетної програми. Відхилення склалося у зв'язку з тим, що менша кількість пільговиків скористалась послугою оплати зв'язку.

7. Результативні показники бюджетної програми та аналіз їх виконання:

N з/п	Показники	Одиниця виміру	Джерело інформації	Затверджено у паспорті бюджетної програми			Фактичні результативні показники, досягнуті за рахунок касових видатків (наданих кредитів)			Відхилення		
				загальний фонд	спеціальн ий фонд	усього	загальний фонд	спеціальни й фонд	усього	загальний фонд	спеціальн ий фонд	усього
1	2	3	4	5	6	7	8	9	10	11	12	13
1	затрат											
	обсяг видатків на оплату послуг зв'язку	грн.	Кошторис на 2019 рік, звіт за 2019 рік	95200	0	95200	81948	0	81948	-13252	0	-13252
Пояснення щодо причин розбіжностей між затвердженими та досягнутими результативними показниками. Відхилення склалося у зв'язку з тим, що менша кількість пільговиків скористалась послугою оплати зв'язку.												
2	продукту											
	кількість отримувачів пільг на оплату послуг зв'язку	осіб	єдиний державний автоматизовани й реєстр осіб	4509	0	4509	2486	0	2486	-2023	0	-2023
Пояснення щодо причин розбіжностей між затвердженими та досягнутими результативними показниками. Відхилення склалося у зв'язку з тим, що менша кількість пільговиків скористалась послугою оплати зв'язку.												
3	ефективності											
	середня вартість витрат на надання пільг з послуг зв'язку	грн.	розрахунково (відношення обсягу наданих пільг до кількості осіб)	21	0	21	33	0	33	-12	0	-12
Пояснення щодо причин розбіжностей між затвердженими та досягнутими результативними показниками. Відхилення склалося у зв'язку з тим, що менша кількість пільговиків скористалась послугою оплати зв'язку.												
4	якості											
	питома вага пільговиків, які отримали пільгові послуги	%	розрахунково (відношення обсягу наданих пільг до кількості осіб)	100	0	100	100	0	100	0	0	0
Пояснення щодо причин розбіжностей між затвердженими та досягнутими результативними показниками. Відхилень немає.												
Аналіз стану виконання результативних показників. Відхилення склалося у зв'язку з тим, що менша кількість пільговиків скористалась послугою оплати зв'язку.												

Начальник Управління соціального захисту населення Старобільської районної державної адміністрації
Луганської області


(підпис)

О. Дук
(ініціали та прізвище)

Заступник начальника Управління-начальник відділу бухгалтерського обліку та звітності-головний
бухгалтер


(підпис)

В. Григоренко
(ініціали та прізвище)

Звіт
про виконання паспорта бюджетної програми місцевого бюджету за 2019 рік

1.	0800000 (КТПКВК МБ)	Управління соціального захисту населення Старобільської районної державної адміністрації Луганської області (найменування головного розпорядника)
2.	0810000 (КТПКВК МБ)	Управління соціального захисту населення Старобільської районної державної адміністрації Луганської області (найменування відповідального виконавця)
3.	0813035 1070 (КТПКВК МБ) (КФКВК)	Компенсаційні виплати за пільговий проїзд окремих категорій громадян на залізничному транспорті (найменування бюджетної програми)
4.	Видатки (надані кредити) за бюджетною програмою:	

(грн)

Затверджено у паспорті бюджетної програми			Касові видатки (надані кредити)			Відхилення		
загальний фонд	спеціальний фонд	усього	загальний фонд	спеціальний фонд	усього	загальний фонд	спеціальний фонд	усього
1	2	3	4	5	6	7	8	9
18000	0	18000	10785	0	10785	-7215	0	-7215

5. Напрями використання бюджетних коштів:

(грн)

N з/п	Напрями використання бюджетних коштів	Затверджено у паспорті бюджетної програми			Касові видатки (надані кредити)			Відхилення		
		загальний фонд	спеціальний фонд	усього	загальний фонд	спеціальний фонд	усього	загальний фонд	спеціальний фонд	усього
1	2	3	4	5	6	7	8	9	10	11
1	Компенсаційні виплати за пільговий проїзд окремих категорій громадян на залізничному транспорті приміського сполучення	18000	0	18000	10785	0	10785	-7215	0	-7215
	Усього	18000	0	18000	10785	0	10785	-7215	0	-7215

Пояснення щодо причин відхилення між касовими видатками (наданими кредитами) та затвердженими у паспорті бюджетної програми. Відхилення склалося у зв'язку з тим, що у жовтні-грудні не працювали термінали з продажу квитків на проїзд.

6.

Пояснення щодо причин відхилення між касовими видатками (наданими кредитами) та затвердженими у паспорті бюджетної програми. Відхилення склалося у зв'язку з тим, що менша кількість пільговиків скористалась послугою оплати зв'язку.

7. Результативні показники бюджетної програми та аналіз їх виконання:

N з/п	Показники	Одиниця виміру	Джерело інформації	Затверджено у паспорті бюджетної програми			Фактичні результативні показники, досягнуті за рахунок касових видатків (наданих кредитів)			Відхилення		
				загальний фонд	спеціальний фонд	усього	загальний фонд	спеціальний фонд	усього	загальний фонд	спеціальний фонд	усього
1	2	3	4	5	6	7	8	9	10	11	12	13
1	затрат											
	обсяг видатків на компенсацію проїзду на залізничному транспорті	грн.	Кошторис на 2019 рік, звіт за 2019 рік	18000	0	18000	10785	0	10785	-7215	0	-7215
Пояснення щодо причин розбіжностей між затвердженими та досягнутими результативними показниками. Відхилення склалося у зв'язку з тим, що у жовтні-грудні не працювали термінали з продажу квитків на проїзд.												
2	продукту											
	кількість осіб, які мають право на пільговий проїзд на залізничному транспорті міжміського сполучення	осіб	єдиний державний автоматизований реєстр осіб, які мають право на пільги	600	0	600	338	0	338	-262	0	-262
Пояснення щодо причин розбіжностей між затвердженими та досягнутими результативними показниками. Відхилення склалося у зв'язку з тим, що у жовтні-грудні не працювали термінали з продажу квитків на проїзд.												
3	ефективності											
	середній розмір витрат на проїзд у приміському сполученні	грн.	розрахунково (відношення обсягу наданих пільг до кількості осіб)	30	0	30	32	0	32	-2	0	-2
Пояснення щодо причин розбіжностей між затвердженими та досягнутими результативними показниками. Відхилення склалося у зв'язку з тим, що у жовтні-грудні не працювали термінали з продажу квитків на проїзд.												
4	якості											
	частка пільговиків, які отримали компенсацію витрат на проїзд	%	розрахунково (відношення обсягу наданих пільг до кількості осіб)	100	0	100	100	0	100	0	0	0

Пояснення щодо причин розбіжностей між затвердженими та досягнутими результативними показниками. Відхилень немає.

Аналіз стану виконання результативних показників. Відхилення склалося у зв'язку з тим, що у жовтні-грудні не працювали термінали з продажу квитків на проїзд.

Начальник Управління соціального захисту населення Старобільської районної державної адміністрації
Луганської області


(підпис)

О. Дук
(ініціали та прізвище)

Заступник начальника Управління-начальник відділу бухгалтерського обліку та звітності-головний
бухгалтер


(підпис)

В. Григоренко
(ініціали та прізвище)

Звіт
про виконання паспорта бюджетної програми місцевого бюджету на 2019 рік

Управління соціального захисту населення Старобільської районної
державної адміністрації Луганської області

(найменування головного розпорядника)

Управління соціального захисту населення Старобільської районної
державної адміністрації Луганської області

(найменування відповідального виконавця)

здатні до самообслуговування у зв'язку з похилим віком, хворобою,
інвалідністю

(найменування бюджетної програми)

4. Цілі державної політики, на досягнення яких спрямовано реалізацію бюджетної програми

N з/п	Ціль державної політики
	Зробити життя літніх людей та осіб з інвалідністю більш захищеним і повноцінним.
	Профілактика інвалідності дітей групи ризику, полегшення фізичного, психологічного стану дітей з інвалідністю з

5. Мета бюджетної програми Надання соціальних послуг, зокрема стаціонарного догляду, догляду вдома, денного догляду, громадянам похилого віку, особам з інвалідністю в установах обслуговування системи органів праці та соціального захисту

6. Завдання бюджетної програми

N з/п	Завдання
	Забезпечення соціальними послугами за місцем проживання громадян, не здатних до самообслуговування у зв'язку з похилим віком, хворобою, інвалідністю, а також громадян, які перебувають у складних життєвих обставинах.

гривен

Касові видатки по спеціальному фонду перевищують затверджені паспортом кошти на 2019 рік у зв'язку з отриманням власних надходжень, благодійних внесків та дарунків. Планові показники не виконані по загальному фонду з таких причин:

- нарахування заробітної плати за рахунок лікарняних працівників установи;
- пошук більш економних та ефективних пропозицій, раціональне використання бюджетних коштів;
- придбання енергозберігаючих лампочок, погодні умови.

гривень

[illegible]

9. Результативні показники бюджетної програми та аналіз їх виконання

[illegible]

Розбіжність між штатним розписом та фактичною чисельністю працівників виникла за рахунок звільнення з посади юрисконсульта.

2	продукту											
	чисельність осіб, які потребують соціального обслуговування (надання соціальних послуг)	осіб	форма 12-соц	1154	4	1158	761	442	1203	-249	+294	+45
	чисельність осіб, забезпечених соціальним обслуговуванням (надання соціальних послуг)	осіб	форма 12-соц	1154	4	1158	761	442	1203	-249	+249	+45
	середньорічна кількість осіб, які потребують соціального обслуговування (надання соціальних послуг) з них: чоловіків	осіб	форма 12-соц	1154	4	1158	761	442	1203	-249	+294	+45
	жінок			384	0	384	150	239	389	-165	+170	+5
				770	4	774	611	203	814	-84	+159	+40
	середньорічна кількість осіб, забезпечених соціальним обслуговуванням (надання соціальних послуг) з них: чоловіків	осіб	форма 12-соц	1154	4	1158	761	442	1203	-249	+294	+45
	жінок			384	0	384	150	239	389	-165	+170	+5
				770	4	774	611	203	814	-84	+124	+40
Пояснення щодо причин розбіжностей між фактичними та затвердженими результативними показниками												
3	ефективності											
	відділення соціальної допомоги вдома (соціальні робітники, робітник з комплексного обслуговування)	осіб	форма 12-соц	9	1	10	9	1	10	0	0	0
	відділення денного перебування (соціальний працівник, сестра медична з масажу)	осіб	форма 12-соц	72	0	72	87	0	87	+15	0	+15
	відділення з організації надання натуральної та грошової допомоги (завідувач відділення, соціальний працівник, перукар, соціальний робітник)	осіб	форма 12-соц	125	72	197	50	11	160	-75	-61	-37

відділення соціальної реабілітації дітей з інвалідністю та дітей групи ризику (завулучач відділення, лікар, сестра медична з фізіотерапії, сестра медична з ЛФК, сестра медична з масажу)	осіб	форма 12-соц	27	0	27	29	0	29	+2	0	+2
середні витрати на соціальне обслуговування (надання соціальних послуг) особи територіальним центром	осіб	форма 12-соц	3278	1020	3271	4888	57	3113	+974	-677	-395

Пояснення щодо причин розбіжностей між фактичними та затвердженими результативними показниками

4	якості										
відсоток осіб, охоплених соціальним обслуговуванням, до загальної чисельності осіб, які потребують соціальних послуг%	%	форма 12-соц	100	100	100	100	100	100	0	0	0

Фактичний відсоток осіб, охоплених соціальним обслуговуванням, до загальної чисельності осіб, які потребували соціальних послуг однаковий із затвердженою у паспорті бюджетної програми на 2019р. Всі особи, які потребували соціального обслуговування, були забезпечені соціальними послугами.

Аналіз стану виконання результативних показників показує, що збільшилась фактична чисельність осіб, які потребували соціального обслуговування від затвердженого у паспорті бюджетної програми. Середні витрати на соціальне обслуговування 1 особи збільшилися у зв'язку із зростанням тарифів на комунальні послуги та зростанням заробітної плати. Всі особи, які потребували соціального обслуговування були забезпечені соціальними послугами.


10. Узагальнений висновок про виконання бюджетної програми.

Ефективне виконання бюджетної програми Надання соціальних послуг, зокрема стаціонарного догляду, догляду вдома, денного догляду, громадянам похилого віку, особам з інвалідністю в установах соціального обслуговування системи органів праці та соціального захисту населення, сприяло забезпеченню соціальними послугами всіх осіб, які потребували соціального обслуговування


* Зазначаються всі напрями використання бюджетних коштів, затверджені у паспорті бюджетної програми.

Начальник Управління соціального захисту населення
Старобільської районної державної адміністрації Луганської області

Заступник начальника Управління-начальник бухгалтерського обліку та звітності-головний бухгалтер


(підпис)

Ольга ДУК
(ініціали/ініціал, прізвище)


(підпис)

Валентина ГРИГОРЕНКО
(ініціали/ініціал, прізвище)

ЗАТВЕРДЖЕНО

Наказ Міністерства фінансів України

26 серпня 2014 року № 836

(у редакції наказу

Міністерства фінансів України

від 15 листопада 2018 року № 908)

ЗВІТ

про виконання паспорта бюджетної програми місцевого бюджету за 2019 рік

1. 0800000 Управління соціального захисту населення Старобільської районної державної адміністрації Луганської області
(КТПКВК МБ) (найменування головного розпорядника)
2. 0810000 Управління соціального захисту населення Старобільської районної державної адміністрації Луганської області
(КТПКВК МБ) (найменування відповідального виконавця)
3. 0813160 1010 Надання соціальних гарантій фізичним особам, які надають соціальні послуги громадянам похилого віку, особам з інвалідністю, дітям з інвалідністю, хворим, які не здатні до самообслуговування і потребують сторонньої допомоги
(КТПКВК МБ) (КФКВК) (найменування бюджетної програми)

4. Видатки (надані кредити) за бюджетною програмою:

(грн)

Затверджено у паспорті бюджетної програми			Касові видатки (надані кредити)			Відхилення		
загальний фонд	спеціальний фонд	усього	загальний фонд	спеціальний фонд	усього	загальний фонд	спеціальний фонд	усього
1	2	3	4	5	6	7	8	9
87300,00		87300,00	94557,00		94557,00	+7257,00		+7257,00

5. Напрями використання бюджетних коштів:

(грн)

№ з/п	Напрями використання бюджетних коштів	Затверджено у паспорті бюджетної програми			Касові видатки (надані кредити)			Відхилення		
		загальний фонд	спеціальний фонд	усього	загальний фонд	спеціальний фонд	усього	загальний фонд	спеціальний фонд	усього
1	2	3	4	5	6	7	8	9	10	11
	Забезпечення надання соціальних гарантій фізичним особам, які надають соціальні послуги громадянам похилого віку, особам з інвалідністю, дітям з інвалідністю, хворим, які не здатні до самообслуговування і потребують сторонньої допомоги	87300,00		87300,00	94557,00		94557,00	+7257,00		+7257,00
	Усього	87300,00		87300,00	94557,00		94557,00	+7257,00		+7257,00

Пояснення щодо причин відхилення між касовими видатками (наданими кредитами) та затвердженими у паспорті бюджетної програми. Відхилення склалося, в зв'язку з плануванням меншої кількості осіб, які надають соціальні послуги інвалідам I-ї групи, але звернулось більше ніж було заплановано.

6. Видатки (надані кредити) на реалізацію місцевих/регіональних програм, які виконуються в межах бюджетної програми:

(грн)

Найменування місцевої/ регіональної програми	Затверджено у паспорті бюджетної програми			Касові видатки (надані кредити)			Відхилення		
	загальний фонд	спеціальний фонд	усього	загальний фонд	спеціальний фонд	усього	загальний фонд	спеціальний фонд	усього
1	2	3	4	5	6	7	8	9	10
Усього									
Пояснення щодо причин відхилення між касовими видатками (наданими кредитами) та затвердженими у паспорті бюджетної програми									

7. Результативні показники бюджетної програми та аналіз їх виконання:


№ з/п	Показники	Один иця вимір у	Джерело інформації	Затверджено у паспорті бюджетної програми			Фактичні результативні показники, досягнуті за рахунок касових видатків (наданих кредитів)			Відхилення		
				загальний фонд	спеціаль ний фонд	усього	загальний фонд	спеціаль ний фонд	усього	загальний фонд	спеціаль ний фонд	усього
1	2	3	4	5	6	7	8	9	10	11	12	13
1	затрат											
	Показник: Витрати на надання соціальних гарантій фізичним особам, які надають соціальні послуги громадянам похилого віку, особам з інвалідністю,	грн.	кошторис звітність	87300,00		87300,00	94557,00		94557,00	+7257,00		+7257,00

	дітям з інвалідністю, хворим, які не здатні до самообслуговування і потребують сторонньої допомоги											
Пояснення щодо причин розбіжностей між затвердженими та досягнутими результативними показниками. Відхилення склалося, в зв'язку з плануванням меншої кількості осіб, які надають соціальні послуги інвалідам І-ї групи, але звернулось більше ніж було заплановано.												
2	продукту											
	Показник: Кількість одержувачів допомоги	осіб	Дані про нарахування допомоги	37		37	39		39	+2		+2
Пояснення щодо причин розбіжностей між затвердженими та досягнутими результативними показниками. Відхилення склалося, в зв'язку з виявленням більшої кількості осіб, які потребують соціального обслуговування ніж планувалося.												
3	ефективності											
	Показник: середній розмір витрат на надання допомоги	грн./на одно го одержувача	Розрахунок	196,00		196,00	202,00		202,00	+6,00		+6,00
Пояснення щодо причин розбіжностей між затвердженими та досягнутими результативними показниками. Відхилення склалося, в зв'язку з збільшенням кількості осіб, які надають соціальні послуги громадянам похилого віку, особам з інвалідністю, хворим які не здатні до самообслуговування і потребують сторонньої допомоги.												
4	якості											
	Показник: Питома вага кількості призначених виплат до кількості звернень за призначенням	%	Розрахунок	100		100	100		100	0		0

надання допомоги												
Пояснення щодо причин розбіжностей між затвердженими та досягнутими результативними показниками. Всі особи, які потребують сторонньої допомоги були забезпечені соціальними послугами.												
Аналіз стану виконання результативних показників. Проаналізувавши результативні показники, можна зробити висновок, що заплановані показники бюджетної програми виконані повністю.												


Начальник Управління соціального захисту населення Старобільської районної державної адміністрації Луганської області




(підпис)

О. М. Дук
(ініціали та прізвище)

Заступник начальника Управління –
начальник відділу бухгалтерського обліку
та звітності – головний бухгалтер


(підпис)

В.І. Григоренко
(ініціали та прізвище)

ЗАТВЕРДЖЕНО

Наказ Міністерства фінансів України

26 серпня 2014 року N 836

(у редакції наказу Міністерства фінансів України
від 15 листопада 2018 року N 908)

Звіт
про виконання паспорта бюджетної програми місцевого бюджету за 2019 рік

1. 800000
(КТПКВК МБ)

Управління соціального захисту населення Старобільської районної державної адміністрації Луганської області
(найменування головного розпорядника)

2. 810000
(КТПКВК МБ)

Управління соціального захисту населення Старобільської районної державної адміністрації Луганської області
(найменування відповідального виконавця)

3. 813121
(КТПКВК МБ) (КФКВК)

Здійснення соціальної роботи з вразливими категоріями населення
(найменування бюджетної програми)

4. **Видатки (надані кредити) за бюджетною**
(грн)

Затверджено у паспорті бюджетної програми			Касові видатки (надані кредити)			Відхилення		
загальний фонд	спеціальний фонд	усього	загальний фонд	спеціальний фонд	усього	загальний фонд	спеціальний фонд	усього
1	2	3	4	5	6	7	8	9
1400000	0	1400000	1372280,45	0	1372280,45	-27719,55	0	-27719,55

5. Напрями використання бюджетних коштів:
(грн)

N з/п	Напрями використання бюджетних коштів	Затверджено у паспорті бюджетної програми			Касові видатки (надані кредити)			Відхилення		
		загальний фонд	спеціальний фонд	усього	загальний фонд	спеціальний фонд	усього	загальний фонд	спеціальний фонд	усього
1	2	3	4	5	6	7	8	9	10	11
	КПКВК 0813121 КФКВК 1040 Підпрограма. Утримання та забезпечення діяльності центрів соціальних служб для сім'ї, дітей та молоді	1400000,00	0,00	1400000,00	1372280,45	0,00	1372280,45	-27719,55	0,00	-27719,55
1	Надання соціальних послуг дітям, молоді та сім'ям, які опинились у складних життєвих обставинах та потребують сторонньої допомоги	1373110,00		1373110,00	1350380,97		1350380,97	-22729,03		-22729,03
2	Здійснення заходів із забезпечення соціальної підтримки та надання соціальних послуг дітям, молоді та сім'ям, які опинились у складних життєвих обставинах	26890,00		26890,00	21899,48		21899,48	-4990,52		-4990,52
	Усього	1400000,00	0,00	1400000,00	1372280,45	0,00	1372280,45	-27719,55	0,00	-27719,55

Відхилення між касовими видатками (наданими кредитами) та затвердженими у паспорті бюджетної програми виникли за рахунок 2,5 вакансії до серпня 2019 року та також не реалізовані де які заходи.

6. Видатки (надані кредити) на реалізацію місцевих/регіональних програм, які виконуються в межах бюджетної програми:
(грн)

Найменування місцевої / регіональної програми	Затверджено у паспорті бюджетної			Касові видатки (надані кредити)			Відхилення		
	загальний фонд	спеціальний фонд	усього	загальний фонд	спеціальний фонд	усього	загальний фонд	спеціальний фонд	усього
1	2	3	4	5	6	7	8	9	10
Районна Програма "Соціальний захист та підтримка сім'ї, дітей та молоді в Старобільському районі" на 2018-2022 роки	1400000,00	0	1400000,00	1372280,45	0	1372280,45	-27719,55	0	-27719,55
Усього	1400000,00	0,00	1400000,00	1372280,45	0,00	1372280,45	-27719,55	0,00	-27719,55
Відхилення між касовими видатками (наданими кредитами) та затвердженими у паспорті бюджетної програми виникли за рахунок 2,5 вакансії до серпня 2019 року та також не реалізовані деякі заходи.									

7. Результативні показники бюджетної програми та аналіз їх виконання:

N з/п	Показники	Одиниця виміру	Джерело інформації	Затверджено у паспорті бюджетної програми			Фактичні результативні показники, досягнуті за рахунок касових видатків (наданих кредитів)			Відхилення		
				загальний фонд	спеціальний фонд	усього	загальний фонд	спеціальний фонд	усього	загальний фонд	спеціальний фонд	усього
1	2	3	4	5	6	7	8	9	10	11	12	13
	Підпрограма. Утримання та забезпечення діяльності центрів соціальних служб для			1400,00		1400,00						
	Завдання 1 Надання соціальних послуг дітям, молоді та сім'ям, які опинились у складних життєвих обставинах та потребують сторонньої допомоги			1373,11		1373,11	1350,38		1350,38			
1	затрат											
	кількість центрів соціальних служб для сім'ї, дітей та молоді	од.		1		1	1		1	0		0
	кількість штатних працівників	од.	штатний розпис на 2019р	13,75		13,75	13,75		13,75	0		0

2	продукту											
	кількість прийомних сімей	од.	звітність за 2019р.	9		9	6		6	-3		-3
	кількість сімей, які опинилися в складних життєвих обставинах, охоплених соціальним супроводом	од.	звітність за 2019р.	298		298	333		333	35		35
	кількість потенціальних отримувачів соціальних послуг	од.	звітність за 2019р.	2920		2920	3030		3030	110		110

Розбіжностей між затвердженими та досягнутими результативними показниками, за рахунок зменшення прийомних сімей та збільшення кількості сімей СЖО та отримувачів соціальних послуг

3	ефективності											
	середні витрати на утримання одного центру соціальних служб для сім'ї, дітей та молоді	тис.грн.	кошторис на 2019р.	1373,11		1373,11	1350,381		1350,381	-22,729		-22,73
	середні витрати на забезпечення діяльності одного працівника центру соціальних служб для сім'ї, дітей та молоді	тис.грн.	розрахунок	99,86		99,86	98,21		98,21	-1,65		-1,65
	середні витрати на здійснення соціального супроводу	тис.грн.	розрахунок	4,61		4,61	4,06		4,06	-0,55		-0,55
	середні витрати на надання однієї соціальної послуги	тис.грн.	розрахунок	0,47		0,47	0,45		0,45	-0,02		-0,02

Розбіжностей між затвердженими та досягнутими результативними показниками за рахунок зменшення фактичних асигнувань від планових показників, за рахунок зменшення штатних одиниць, збільшення сімей СЖО та збільшення соціальних послуг

4	якості											
	кількість підготовлених прийомних батьків, які пройшли навчання з метою підвищення їхнього виховного потенціалу	осіб	Картка клієнтів	15		15	13		13	-2		-2
	кількість послуг, які надані центрами соціальних служб для сім'ї, дітей та молоді	од.	звітність за 2019р.	21762		21762	21792		21792	30		30

	динаміка** кількості осіб, яким надано соціальні послуги, порівняно з минулим роком	%	розрахунок	100		100	100		100	0		0
	динаміка** кількості сімей та осіб, які перебувають у складних життєвих обставинах, знятих з соціального супроводу з позитивним результатом, порівняно з минулим роком	%	розрахунок	100		100	100		100	0		0
	Завдання 2 Здійснення заходів із забезпечення соціальної підтримки та надання соціальних послуг дітям, молоді та сім'ям, які опинились у складних життєвих обставинах			26,89		26,89	21,9		21,9	-4,99		-4,991
1	затрат											
	кількість спеціалістів, залучених до заходів	осіб	штатний розпис на 2018р.	13		13	13		13	0		0
2	продукту											
	кількість заходів центрів	од.	звітність	122		122	103		103	-19		-19
	кількість звернень до центру	од.	звітність за 2019р.	6182		6182	6212		6212	30		30
	кількість учасників заходів, проведених центрами соціальних служб для сім'ї, дітей та молоді	осіб	звітність за 2019р.	5958		5958	6080		6080	122		122
	кількість дітей, молоді та сімей, яким надані соціальні послуги	осіб	звітність за 2019р.	5197		5197	5675		5675	478		478

Розбіжностей між затвердженими та досягнутими результативними показниками: за рахунок зменшення заходів центру через не повне фінансування, збільшення кількості учасників заходів та надання соціальних послуг від планового показника

Розбіжностей між затвердженими та досягнутими результативними показниками: за рахунок зменшення заходів центру через не повне фінансування, збільшення кількості учасників заходів та надання соціальних послуг від планового показника


3	ефективності										
	середні витрати на один захід, проведений центрами соціальних служб для сім'ї, дітей та молоді	тис.грн.	розрахунок	0,22	0,22	0,21	0,21	-0,01	-0,01		
	середні витрати на одного учасника заходів, проведених центрами соціальних служб для сім'ї, дітей та молоді	тис.грн.	розрахунок	0,004	0,004	0,004	0,004	0,000	0,000		

Розбіжностей між затвердженими та досягнутими результативними показниками за рахунок зменшення фактичних асигнувань від планових показників та збільшення звернень та кількості учасників заходів до центру

4	якості										
	динаміка** кількості учасників, охоплених заходами центрів соціальних служб для сім'ї, дітей та молоді, порівняно з минулим роком	%	розрахунок	100	100	102	102	-2	-2		
	питома вага дітей, сімей та молоді від загальної кількості звернень, які внаслідок отриманих соціальних послуг розв'язали свої соціальні проблеми та поліпили своє становище	%	розрахунок	100	100	102	102	-2	-2		
	динаміка** кількості осіб регіону, які перебувають у складних життєвих обставинах, внаслідок проведених заходів та наданих центрими соціальних служб для сім'ї, дітей та молоді послуг порівняно з минулим роком	%	розрахунок	100	100	109	109	-9	-9		


Аналіз стану виконання результативних показників

Начальник Управління соціального захисту населення Старобільської районної державної адміністрації Луганської області


(підпис)

О.М. Дук
(підписи та прізвище)

Заступник начальника Управління - начальник бухгалтерського обліку та звітності - головний бухгалтер


(підпис)

В.І. Григоренко
(підписи та прізвище)

Звіт
про виконання паспорта бюджетної програми місцевого бюджету за 2019 рік

1.	0800000 (КТПКВК МБ)	Управління соціального захисту населення Старобільської районної державної адміністрації Луганської області (найменування головного розпорядника)
2.	0810000 (КТПКВК МБ)	Управління соціального захисту населення Старобільської районної державної адміністрації Луганської області (найменування відповідального виконавця)
3.	0813242 1090 (КТПКВК МБ) (КФКВК)	Інші заходи у сфері соціального захисту і соціального забезпечення (найменування бюджетної програми)
4.	Видатки (надані кредити) за бюджетною (грн)	

Затверджено у паспорті бюджетної програми			Касові видатки (надані кредити)			Відхилення		
загальний фонд	спеціальний фонд	усього	загальний фонд	спеціальний фонд	усього	загальний фонд	спеціальний фонд	усього
1	2	3	4	5	6	7	8	9
205255		205255	188267		188267	-16988		-16988

5. Напрями використання бюджетних коштів:
(грн)

N з/п	Напрями використання бюджетних коштів	Затверджено у паспорті бюджетної програми			Касові видатки (надані кредити)			Відхилення		
		загальний фонд	спеціальний фонд	усього	загальний фонд	спеціальний фонд	усього	загальний фонд	спеціальний фонд	усього
1	2	3	4	5	6	7	8	9	10	11
1	Соціальний захист та матеріальна підтримка громадян	205255		205255	188267		188267	-16988		-16988
	Усього	205255		205255	188267		188267	-16988		-16988

Пояснення щодо причин відхилення між касовими видатками (наданими кредитами) та затвердженими у паспорті бюджетної програми виникли у зв'язку з зверненням меншої чисельності осіб при забезпеченні заходів у сфері соціального захисту та соціального забезпечення.

6. Видатки (надані кредити) на реалізацію місцевих/регіональних програм, які виконуються в межах бюджетної програми:
(грн)

Найменування місцевої / регіональної програми	Затверджено у паспорті бюджетної			Касові видатки (надані кредити)			Відхилення		
	загальний фонд	спеціальний фонд	усього	загальний фонд	спеціальний фонд	усього	загальний фонд	спеціальний фонд	усього
1	2	3	4	5	6	7	8	9	10
Комплексна районна програма соціального захисту ветеранів війни, праці, військової служби, воїнів-інтернаціоналістів, пенсіонерів та громадян похилого віку на 2016-2020 роки	111370		111370	97977		97977	-13393		-13393
Комплексна районна програма соціального захисту громадян, які постраждали внаслідок Чорнобильської катастрофи на 2016-2020 роки	38550		38550	36597		36597	-1953		-1953
Комплексна районна програма соціального захисту і реабілітації осіб з обмеженими фізичними можливостями на 2016-2020 роки	31900		31900	30375		30375	-1525		-1525
Районна Комплексна програма соціальної підтримки бездомних громадян та осіб, звільнених з місць позбавлення волі на період 2016-2020 роки	660		660	659		659	-1		-1

Районна Програма щодо медичного, соціального, забезпечення, адаптації, психологічної реабілітації, професійної підготовки (перепідготовки) учасників антитерористичної операції на 2018-2020 роки	22775		22775	22660		22660	-115		-115
Усього	205255		205255	188267		188267	-16988		-16988
Пояснення щодо причин відхилення між касовими видатками (наданими кредитами) та затвердженими у паспорті бюджетної програми виникли у зв'язку з зверненням меншої чисельності осіб при забезпеченні заходів у сфері соціального захисту та соціального забезпечення.									

7. Результативні показники бюджетної програми та аналіз їх виконання:

N з/п	Показники	Одиниця виміру	Джерело інформації	Затверджено у паспорті бюджетної програми			Фактичні результативні показники, досягнуті за рахунок касових видатків (наданих кредитів)			Відхилення		
				загальний фонд	спеціальний фонд	усього	загальний фонд	спеціальний фонд	усього	загальний фонд	спеціальний фонд	усього
1	2	3	4	5	6	7	8	9	10	11	12	13
1	затрат											
	показник											
1	Обсяг витрат на надання матеріальної допомоги	грн.	Розрахунки до кошторису на 2020 рік	157850		157850	145350		145350	-12500		-12500
2	Придбання палива для участі делегації району в районних заходах	грн.	Розрахунки до кошторису на 2020 рік	5600		5600	2324		2324	-3276		-3276
3	Натуральна допомога ветеранам війни	грн.	Розрахунки до кошторису на 2020 рік	16000		16000	16000		16000			
4	Обсяг витрат на придбання подарунків дітям	грн.	Розрахунки до кошторису на 2020 рік	20500		20500	20500		20500			

5	Обсяг видатків на оплату послуг (крім комунальних)	грн.	Розрахунки до кошторису на 2020 рік	4645		4645	3435		3435	-1210		-1210
6	Обсяг витрат на надання гарячих обідів бездомним громадянам	грн.	Розрахунки до кошторису на 2020 рік	660		660	658		658	-2		-2

Пояснення щодо причин розбіжностей між затвердженими та досягнутими результативними показниками: Відхилення між касовими видатками та затверджених паспортom кошторисних призначень на 2019 рік виникли у зв'язку з забезпеченням меншої чисельності осіб коштами при забезпеченні заходів у сфері соціального захисту.


2	продукту											
	показник											
1	Кількість одержувачів матеріальної допомоги	осіб	Єдиний реєстр Заява одержувача Інформація КУ "Терцентр"	279		279	265		265	-14		-14
2	Кількість пального для участі делегації району в районних заходах	осіб	План заходів	160		160	80		80	-80		-80
3	Кількість одержувачів натуральної допомоги ветеранам війни	осіб	Єдиний реєстр	32		32	21		21	-11		-11
4	Кількість одержувачів подарунків дітям	осіб	Єдиний реєстр	76		76	76		76			
5	Кількість оплачених послуг (поштовий збір)	осіб	Єдиний реєстр Заява одержувача Інформація КУ "Терцентр"	200		200	186		186	-14		-14
6	Кількість одержувачів гарячих обідів бездомним громадянам	осіб	Інформація КУ "Терцентр"	11		11	11		11			

Пояснення щодо причин розбіжностей між затвердженими та досягнутими результативними показниками: Відхилення склалося в зв'язку з забезпеченням меншої чисельності осіб, які потребували соціального захисту і соціального забезпечення ніж планувалося.

3	ефективності											
	показник											
1	Середній розмір матеріальної допомоги	грн.	Розрахунково	566		566	548		548	-18		-18
2	Середні витрати на придбання 1 л. бензину для участі делегації району в районних заходах	грн.	Розрахунково	35		35	29		29	-6		-6
3	Середні витрати на придбання 1 продовольчого набору ветеранам війни	грн.	Розрахунково	500		500	762		762	262		262
4	Середні витрати на придбання 1 подарунку дітям	грн.	Розрахунково	270		270	270		270			
5	Середній розмір оплати послуг (поштовий збір)	грн.	Розрахунково	23		23	18		18	-5		-5


6	Середній розмір оплати послуг (пункт роздачі гарячої їжі) бездомним громадянам	грн.	Розрахунково	60		60	60		60			
Пояснення щодо причин розбіжностей між затвердженими та досягнутими результативними показниками: Відхилення склалося у зв'язку з фінансовим забезпеченням меншої чисельності осіб, які потребували соціального забезпечення ніж планувалося.												
4	якості											
	показник											
	відсоток виплаченої допомоги	%	Розрахунково(відношення нарахованої допомоги до виплаченої в 2019 році)	100		100	91,72		91,72	-8,28		-8,28
Пояснення щодо причин розбіжностей між затвердженими та досягнутими результативними показниками:Всі особи, які потребували соціального захисту і соціального забезпечення були забезпечені в результаті виконання заходів.												
Аналіз стану виконання результативних показників-Проаналізувавши виконання результативних показників можна зробити висновок, що заплановані показники бюджетних програм виконані в повному обсязі.												

Начальник Управління соціального захисту населення


(підпис)

О.М. Дук
(ініціали та прізвище)

Заступник начальника Управління-начальник бухгалтерського обліку та звітності-головний бухгалтер


(підпис)

В.І. Григоренко
(ініціали та прізвище)